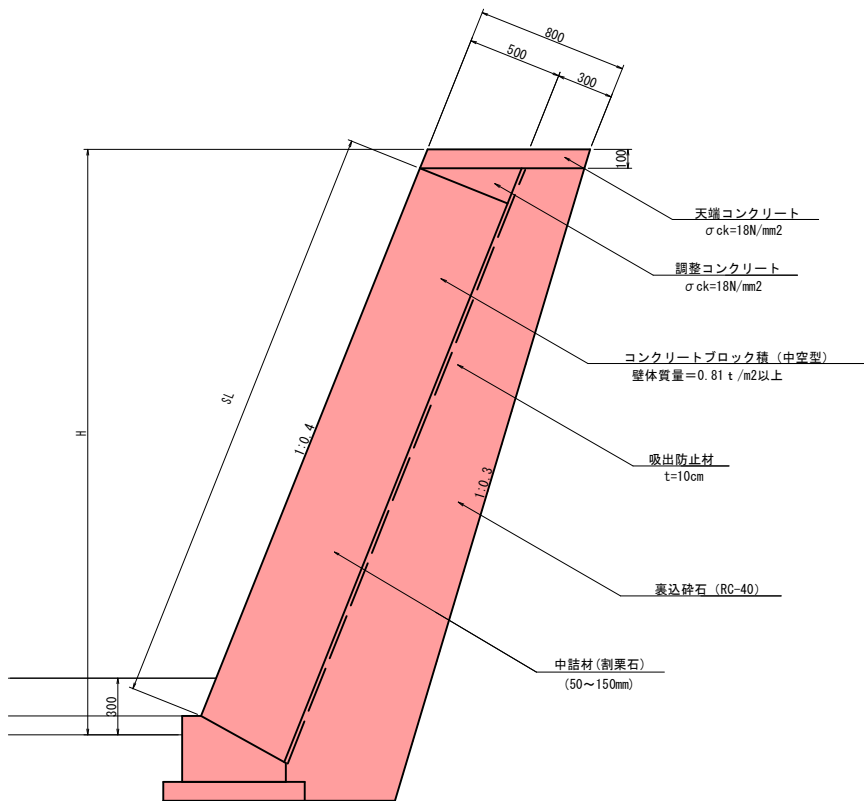


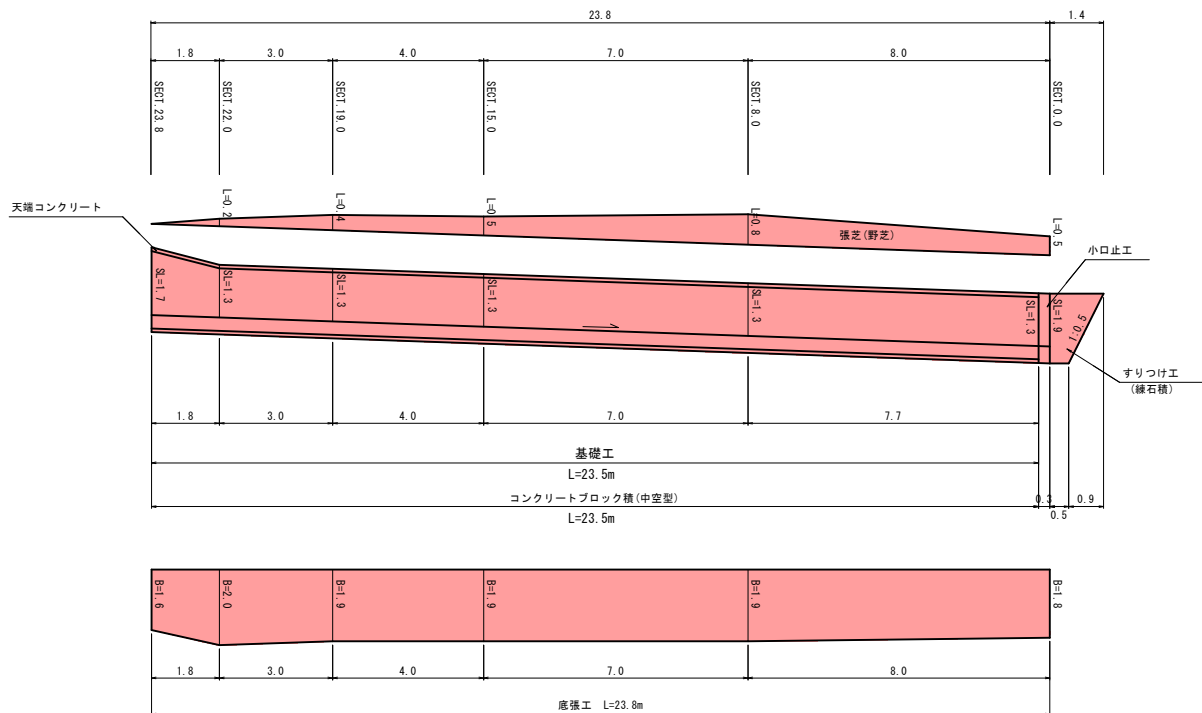
コンクリートブロック積（中空型）

S=1:20



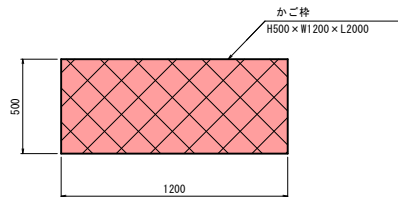
展開図

S=1:100



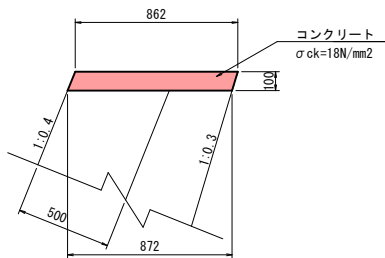
かご工

S=1:20



天端コンクリート

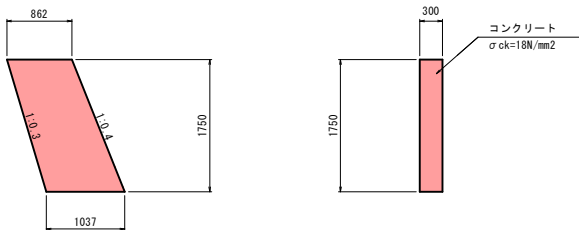
S=1:20



材料表 10m当り		
種別	規格	数量
コンクリート	σck=18N/mm²	0.87 m³
一般型枠		1.04 m²
化粧型枠		1.08 m²

小口止工

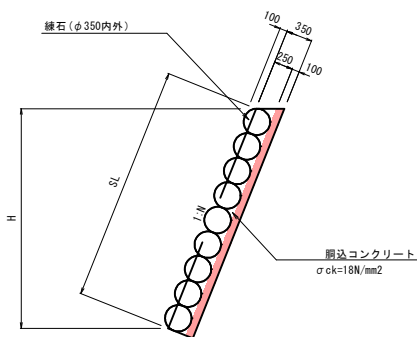
S=1:50



材料表 1箇所当り		
種別	規格	数量
コンクリート	σck=18N/mm²	0.50 m³
一般型枠		3.32 m²
化粧型枠		0.57 m²

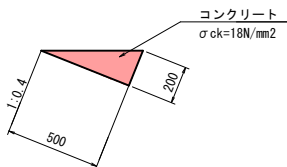
すりつけ工（練石積）

S=1:50



調整コンクリート

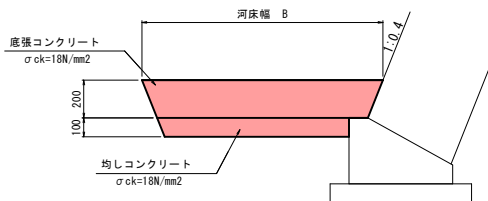
S=1:20



材料表 10m当り		
種別	規格	数量
コンクリート	σck=18N/mm²	0.50 m³
一般型枠		2.00 m²

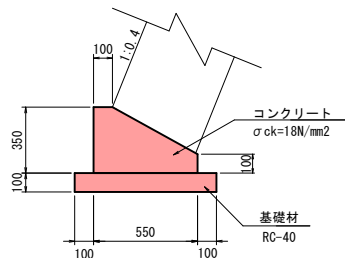
底張工

S=1:50



基礎工

S=1:20



材料表 10m当り		
種別	規格	数量
コンクリート	σck=18N/mm²	1.36 m³
一般型枠		4.50 m²
基礎材	RC-40 t=100	7.50 m²



工事名	普通河川宮平川 河川災害復旧工事 三次市吉舎町辻（辻八幡神社上）		
図面名	設計図		
作成年月日	令和6年12月		
縮尺	図示	図面番号	3 / 3
会社名	（有）ナカタニ測量設計		
事業者名	三次市		